

Årsregnskap 2023

Karihaug AS

Resultatregnskap
Balanse
Noter til regnskapet

Org.nr.: 919 569 352

RESULTATREGNSKAP

KARIHAUG AS

DRIFTSINTEKTER OG DRIFTSKOSTNADER	Note	2023	2022
Salgsinntekt		510 874	698 163
Annen driftsinntekt		98 627	86 991
Sum driftsinntekter		609 502	785 154
Varekostnad		89 704	112 515
End. beh. varer u.tilv. og ferdigvarer		4 827	-1 697
Lønnskostnad	1	11 364	9 459
Avskrivning av driftsmidler og immaterielle eiendeler	2	150 837	163 452
Annen driftskostnad		327 515	297 020
Sum driftskostnader		584 246	580 748
Driftsresultat		25 256	204 405
FINANSINTEKTER OG FINANSKOSTNADER			
Annen renteinntekt		8 112	940
Resultat av finansposter		8 112	940
Resultat før skattekostnad	3	33 368	205 345
Årsresultat	4	33 368	205 345
OVERFØRINGER			
Overført til udekket tap		-33 368	-205 345
Sum overføringer		33 368	205 345

BALANSE

KARIHAUG AS


EIENDELER	Note	2023	2022
ANLEGGSMIDLER			
IMMATERIELLE EIENDELER			
VARIGE DRIFTSMIDLER			
Tomter, bygninger o.a. fast eiendom	2	2 680 442	2 682 613
Driftsløsøre, inventar o.a. utstyr	2	251 717	323 483
Sum varige driftsmidler	2	2 932 159	3 006 096
FINANSIELLE ANLEGGSMIDLER			
Sum anleggsmidler		2 932 159	3 006 096
OMLØPSMIDLER			
Lager av varer og annen beholdning		10 592	15 419
FORDRINGER			
Kundefordringer		2 300	16 620
Andre kortsiktige fordringer		80 475	71 483
Sum fordringer		82 775	88 103
INVESTERINGER			
Bankinnskudd, kontanter o.l.	5	707 210	566 331
Sum omløpsmidler		800 577	669 852
Sum eiendeler		3 732 736	3 675 949


BALANSE

KARIHAUG AS

EGENKAPITAL OG GJELD	Note	2023	2022
EGENKAPITAL			
INNSKUTT EGENKAPITAL			
Aksjekapital	6	3 825 000	3 825 000
Sum innskutt egenkapital		3 825 000	3 825 000
OPPTJENT EGENKAPITAL			
Udekket tap		-205 549	-238 917
Sum opptjent egenkapital		-205 549	-238 917
Sum egenkapital	4	3 619 451	3 586 083
GJELD			
AVSETNING FOR FORPLIKTELSER			
ANNEN LANGSIKTIG GJELD			
KORTSIKTIG GJELD			
Leverandørgjeld		96 850	79 666
Annen kortsiktig gjeld		16 435	10 200
Sum kortsiktig gjeld		113 285	89 866
Sum gjeld		113 285	89 866
Sum egenkapital og gjeld		3 732 736	3 675 949


Styret i Karihaug AS



 Ragnhild Sofie Horgen
 styremedlem


 Kari Urnes Fagerheim
 styremedlem


 Sigurd Olaf Aglen
 styremedlem


 Kari Økland
 styremedlem


 Laila Bleikvassli
 styremedlem


 Håkon Gunnar Økland
 styreleder


 Per Kristian Fjellvang
 styremedlem

Regnskapsprinsipper

Årsregnskapet er satt opp i samsvar med regnskapsloven og NRS 8 - God regnskapsskikk for små foretak.

DRIFTSINNTEKTER

Inntektsføring ved salg av varer skjer på leveringstidspunktet. Tjenester inntektsføres etter hvert som de leveres.

SKATT

Skattekostnaden i resultatregnskapet omfatter både periodens betalbare skatt og endring i utsatt skatt. Utsatt skatt er beregnet med 22 % på grunnlag av de midlertidige forskjeller som eksisterer mellom regnskapsmessige og skattemessige verdier, samt ligningsmessig underskudd til fremføring ved utgangen av regnskapsåret. Skatteøkende og skattereduserende midlertidige forskjeller som reverserer eller kan reverseres i samme periode er utlignet og nettoført.

KLASSIFISERING OG VURDERING AV ANLEGGSMIDLER

Anleggsmidler omfatter eiendeler bestemt til varig eie og bruk. Anleggsmidler er vurdert til anskaffelseskost. Varige driftsmidler balanseføres og avskrives over driftsmidlets økonomiske levetid. Avskrivningsperioden for fast eiendom anskaffet etter 2009 er dekomponert i en del som gjelder råbygget og en del som gjelder faste tekniske installasjoner. Varige driftsmidler nedskrives til gjenvinnbart beløp ved verdifall som forventes ikke å være forbigående. Gjenvinnbart beløp er det høyeste av netto salgsverdi og verdi i bruk. Verdi i bruk er nåverdi av fremtidige kontantstrømmer knyttet til eiendelen. Nedskrivningen reverseres når grunnlaget for nedskrivningen ikke lenger er til stede.

KLASSIFISERING OG VURDERING AV OMLØPSMIDLER

Omløpsmidler og kortsiktig gjeld omfatter normalt poster som forfaller til betaling innen ett år etter balansedagen, samt poster som knytter seg til varekretsløpet. Omløpsmidler vurderes til laveste verdi av anskaffelseskost og virkelig verdi.

VARER

Varer er vurdert til det laveste av anskaffelseskost og netto salgsverdi.

FORDRINGER

Kundefordringer og andre fordringer oppføres til pålydende etter fradrag for avsetning til forventet tap. Avsetning til tap gjøres på grunnlag av en individuell vurdering av de enkelte fordringene.

Note 1 Lønnskostnader og antall årsverk

LØNNSKOSTNADER

	2023	2022
Lønninger	10 500	9 000
Arbeidsgiveravgift	536	459
Andre ytelser	328	0
Sum	11 364	9 459

Selskapet har i 2023 sysselsatt 0 årsverk.

Det er ikke utbetalt lønn eller annen godtgjørelse til ledelse eller styre.

Foretaket er ikke pliktig til å tegne tjenstepensjonsordning for selskapets ansatte jfr. lov om obligatorisk tjenstepensjon.

Selskapet oppfyller vilkårene i aksjelovens §7-6 første og andre ledd til å unnlate revisjon.

Note 2 Anleggsmidler

	Bygninger og tomter	Driftsløsøre, inventar ol.	Sum
Anskaffelseskost pr. 01.01.23	3 206 007	614 642	3 820 649
+ Tilgang kjøpte driftsmidler	76 900		76 900
= Anskaffelseskost 31.12.23	3 282 907	614 642	3 897 549
Akkumulerte avskrivninger 31.12.23	539 115	426 275	965 390
= Bokført verdi 31.12.23	2 743 792	188 367	2 932 159
Årets ordinære avskrivninger	90 375	60 462	150 837
Økonomisk levetid	10-40 år	5 år	
Avskrivningsplan		saldo 10%	

Note 3 Skatt

Årets skattekostnad	2023	2022
Resultatført skatt på ordinært resultat:		
Betalbar skatt	0	0
Endring i utsatt skattefordel	0	0
Skattekostnad ordinært resultat	0	0
Skattepliktig inntekt:		
Resultat før skatt	33 368	205 345
Permanente forskjeller	0	0
Endring i midlertidige forskjeller	8 995	11 264
Anvendelse av fremførbart underskudd	-42 363	-216 609
Skattepliktig inntekt	0	0
Betalbar skatt i balansen:		
Betalbar skatt på årets resultat	0	0
Sum betalbar skatt i balansen	0	0

Skatteeffekten av midlertidige forskjeller og underskudd til fremføring som har gitt opphav til utsatt skatt og utsatte skattefordeler, spesifisert på typer av midlertidige forskjeller

	2023	2022	Endring
Varige driftsmidler	325 944	334 939	8 995
Sum	325 944	334 939	8 995
Akkumulert fremførbart underskudd	-531 343	-573 706	-42 363
Inngår ikke i beregningen av utsatt skatt	205 399	238 767	33 368
Utsatt skattefordel (22 %)	0	0	0

I henhold til God regnskapsskikk for små foretak balanseføres ikke utsatt skattefordel.

Note 4 Egenkapital

	Aksje- kapital	Udekket tap	Sum
Pr. 31.12.2022	3 825 00	-238 917	3 586 083
	0		
Pr. 01.01.2023	3 825 00	-238 917	3 586 083
	0		
Årets overskudd		33 368	33 368
Pr. 31.12.2023	3 825 00	-205 549	3 619 451
	0		

Note 5 Bankinnskudd

Innestående midler på skattetrekkkonto (bundne midler) er på kr. 0.

Note 6 Aksjonærer

AKSJEKAPITALEN I KARIHAUG AS PR. 31.12 BESTÅR AV:

	Antall	Pålydende	Bokført
Ordinære aksjer	765	5 000,0	3 825 000
Sum	765		3 825 000

EIERSTRUKTUR

De største aksjonærene i % pr. 31.12 var:

	Ordinære	Eierandel	Stemmeandel
Håkon Gunnar Økland	328	42,9	42,9
Kari Økland	328	42,9	42,9
Normisjon Region Nordland	10	1,3	1,3
Sigurd Olai Aglen	10	1,3	1,3
Sum >1% eierandel	676	88,4	88,4
Sum øvrige	89	11,6	11,6
Totalt antall aksjer	765	100,0	100,0

AKSJER EIET AV MEDLEMMER I STYRET OG DAGLIG LEDER:

Navn	Verv	Ordinære
Kari Urnes Fagerheim	styremedlem	1
Kari Økland	styremedlem	328
Laila Bleikvassli	styremedlem	1
Ragnhild Sofie Horgen	styremedlem	1
Sigurd Olai Aglen	styremedlem	10
Håkon Gunnar Økland	styreleder	328
Per Kristian Fjellvang	styremedlem	2
Totalt antall aksjer		671